



扉柄


GT20シリーズ*



CH20シリーズ*



GP20シリーズ*



CL20シリーズ*




CD10シリーズ*



CI10シリーズ*



ハンドル取っ手



アルミライン取っ手



レンジフード



スマートフードⅡ W900mm 常時換気 シルバー色 LED照明 <QSS43CHZ3M>



整流板コンパクト化 シンクの中で洗えるサイズです※ ※スキマレスシンクステンレスタイプスタイブには入りません。



改正建築基準法で定められたシックハウス対策のための、常時換気モードを設定しました。

加熱機器



ガスコンロ ガラストップ W600mm 片面焼きグリル 【正面:シルバー色】 トッププレート:ブラック <QSSG32T3V>



トッププレートはお掃除しやすい形状。



「調理油過熱防止装置」「立ち消え安全装置」「消し忘れ消火機能」を標準装備。

シンク



スキマレスシンク ステンレスタイプ Mタイプ 清潔感のあるベーシックな「ステンレスシンク」。幅787×奥行最大480/最小403×深さ195mm



汚れがたまりにくい排水口。



ゴミが集めやすく捨てやすいアミカゴ。

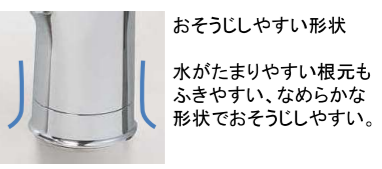


洗剤ラック (標準装備)

水栓金具



エコカテット水栓 混合水栓サラサラワイドシャワー浄水器一体 クロムメッキ 浄水も、お湯もひとつの水栓で。 <QS06FPSNEB>



おそうじしやすい形状 水がたまりやすい根元もふきやすい、なめらかな形状でおそうじしやすい。



サラサラワイドシャワー 直流 浄水


食器洗い乾燥機



食器洗い乾燥機 浅型 ドアパネル仕様 シルバー色 ストリーム除菌洗浄 <QSS45RS9S>

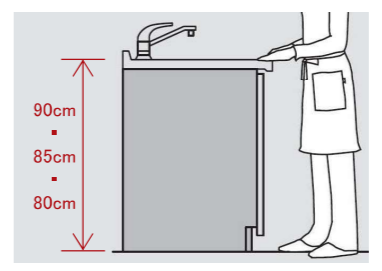
* 食器洗い乾燥機下収納あり

カウンター



グラニューロホワイト

カウンター高さ



カウンター高さ 身長に合わせてカウンターの高さを選んで、身体に負担の少ないキッチンに。

エンドパネル



フロア用

フロアユニット 適材適所に収納できるから使いやすい。

シルバー色ストッカー

取っ手がストッカー上部にあるから引き出しやすい。

フルオープンスライドレール ソフトクロージング機構

閉まりきる手前からダンパーが働き、衝撃で食器同士がぶつかりあうのをおさえながら、静かに閉まります。

シルバー色

ブラック色

小引出し 小物の収納に

包丁差し ロック機構付の包丁差しが付いています。

シンク下スライド

- ・包丁差し・まな板スタンド
- ・上置きトレイ・多目的ボックス

コンロ下スライド

- ・調味料トレイ・多目的ボックス
- ・ポットトレイ



※イメージです。2枚のキッチンボードをつなぐ場合、柄は連続せず、多少のズレが生じます。




お手入れらくらくキッチンボード。
システムキッチンとのコーディネートで、
洗練された美しい空間をつくれます。

鏡面調

■ライトナイーブ柄


メラミン樹脂化粧シート



ホワイト

■ネオマーブル柄

メラミン樹脂化粧シート



ホワイト

* 液体の塩素系洗剤・漂白剤を使った場合は、十分に水ぶきし、除去してください。(十分に流さないと、変色の原因になります。)

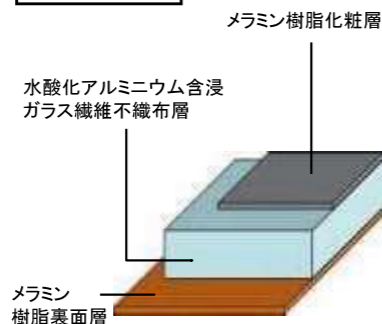
3mm厚

不燃壁材(キッチン用)



3mm厚タイプ
薄型・軽量だから搬入や取付けがラクです。
3尺×6尺タイプで約9.5kg、3尺×8尺タイプでも
約12.3kgと軽く、搬入・取付けが容易です。

メラミン材質



天ぷらなどの油の飛び散りも、簡単にふき取れます。



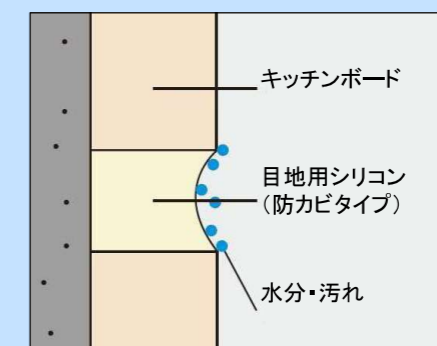
油温度200℃の滴下試験や耐熱試験の結果、変色、変質がほとんどありません。
(当社試験データより)



台所用スポンジ(ナイロンたわし除く)での摩擦にも、表面に傷をつけることがほとんどありません。(当社試験データより)

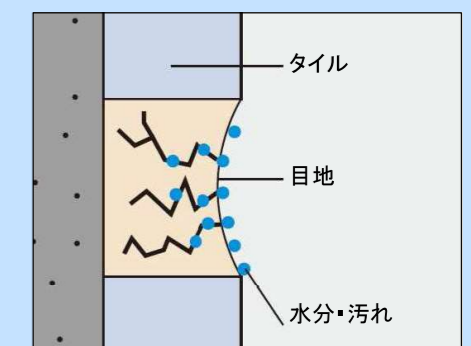
ひび割れしにくい防カビタイプの目地用シリコン。

キッチンボードの場合



目地には弾力性があり、ひび割れしにくい防カビ・目地用シリコンを使用。

タイル貼りの場合



目地はセメント基材なので、ひび割れが生じ、カビが発生しやすい。



※イメージです。

扉柄

GT20シリーズ*



CH20シリーズ*



GP20シリーズ*




CL20シリーズ*



CD10シリーズ*



CI10シリーズ*



ハンドル取っ手



アルミライン取っ手



ハンドル取っ手+つまみ取っ手



引出しはハンドル取っ手、開き扉はつまみ取っ手がつきます。

ユニット



ウォールユニット
パネル扉



フロアユニット
開き

カウンター


メラミンカウンター



ホワイト



プラン



パナソニック キッチン
Lacucina
ラクシーナ



壁柄

正面アクセントパネル	Bグレード マット仕様				正面アクセントパネル	Bグレード 鏡面仕様				正面アクセントパネル	Dグレード	全面両柄パネル	
	アクセントパネル(AC) マット仕様	グレイッシュグリーン柄	エクリュベージュ柄	サンドグレー柄		クレマストーン柄	アクセントパネル(AC) 鏡面仕様	アイスラックグレー柄	アイスラックブラウン柄		サニーベージュ柄		ガラススタイルクリア柄
周囲パネル	珊瑚石柄	ウォールナット柄	チェリー柄	メープル柄	周囲パネル	ガラススタイルピンク柄	ガラススタイルホワイト柄	ガラススタイルブラック柄	ダークマープル柄	周囲パネル	ツイルボルドー柄	Dグレード	
	グレイスホワイト柄	シャンパン柄	モザイクベージュ柄			ガラススタイルブラック柄	アンティークブラック柄	アンティークブラウン柄	ドラマホワイト柄		グレイスホワイト柄	グレイスホワイト柄	パレルホワイト柄

浴槽

浴槽形状	アーチ浴槽	FRP浴槽
	ポップアップ排水栓	ピュアホワイト
	エスライン浴槽	ナチュラル

エプロン

ピュアホワイト
ミディアムベージュ
ミディアムグレー

床

スミピカフロア
目地がないから、スミずみまでスッキリ

ミディアムホワイト	ミディアムベージュ	ミディアムグレー	ささっと排水口
-----------	-----------	----------	---------

ミラー・収納棚

ライトシェルフ 2段	
スリムミラー	
ブラック	ホワイト

カウンター

オーバルカウンター	
ホワイト	ブラック

洗い場側水栓

スゴピカ水栓(スクエア)	新W節水シャワー
ホワイト	ブラック

スライドバー

シャワースライドバー(メタル)

ドア

2枚折りドア
ホワイト

照明

サークルLED照明(電球色) 1灯

換気設備

開口なし

物干しバー

物干しバー 1本	(エンドキャップ: ホワイト)
----------	-----------------

風呂フタ

巻きフタ

タオル掛け

タオル掛けB(メタル)

窓枠

フリーサイズ窓枠
ホワイト

【スミピカフロア】

スミずみまでスッキリ。汚れにくく、キレイが長持ち。



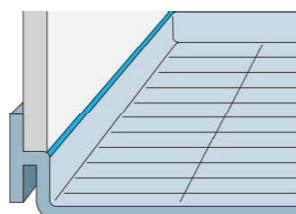
床のスミに目地がないので、汚れが落としやすい。

床の端が立ち上がっているので、防水性に優れ、汚れが入り込みにくく、おそうじラクラクです。

床立ち上げ式(スミピカフロア)

床が立ち上がってシーリング材が上にあるので水が残りにくくカビが生えにくい。

コーナー部にシーリング材がないので簡単に拭くことができます。





※イメージです。

カウンター

使い勝手とお手入れのしやすさに
こだわったカウンター

530
mm



3度傾斜設計



ウェットエリア

ウェットエリア
濡れたものの置き場所に
ウェットエリアをご用意。
水あとと汚れを
極力少なく。

3° 傾斜設計
水栓まわりを3度傾斜
設計に。おそうじに配慮。

ミラー



スタンダードLED3面鏡
ミドルパネル



長寿命で経済的なLED。
蛍光灯に比べて電気代も
節約できます。

毎日使う美容家電を使いやすくすっきり収納。



電動ハブラシなどを
充電しながら収納できる。
収納内部にコンセントを
2個設置。バッテリー切れや
充電中の出しっぱなしを
なくせます。

コンセント 3個
(うち収納内2個)
※写真はスリムLED3面鏡 W900mmの収納例です。

収納例
※充電が完了したら、コンセントを抜いて
収納してください。

洗面所の鏡を
くもりシャット!
電気代ゼロで、くもりにくい

吸水コーティングの加工済み。
お風呂上がりも、くもりにくい。


※センターミラー部分がくもりシャットになります。

水栓

メタルタイプ




マルチシングルレバーシャワー



吐水部を左右に90度
首振りできる

水栓は引き出せるので、
お掃除に便利

多彩なプランで、暮らしや空間にフィットするシーライン



※イメージ写真

扉柄

住まいのインテリアに合わせてコーディネートできる扉柄

【タイプB】

スタンダード木目柄 鏡面木目柄 マット



ソフトウォールナット柄 アルベロブラック(鏡面) ヴィンテージメタル



ソフトオーク柄 アルベロホワイト(鏡面)

【タイプC】

マット



ホワイト

本体キャビネット



両開きタイプ

背の高い物や
大きい物が多い収納に。



標準仕様

RESTROOM ウォシュレット®一体形便器 Z J 1 品番：CES9151#NW1



写真はイメージです

汚れツルリン おそうじ超ラク

少ない水で効率よく洗う「トルネード洗浄」
お掃除のしやすさを究めたデザイン
フチなし形状「スゴフチ」

トルネード洗浄

渦を巻くようなトルネード洗浄で便器の中をぐるりとしっかり洗浄。

フチなし形状「スゴフチ」

奥までぐるっとフチがないから、サッとひとふき、お掃除ラクラクです。

クリーン便座(つぎ目なし)・クリーンノズル

便座の内側にも外側にもつぎ目がないので、お掃除ラクラク

クリーン便座(つぎ目なし)

クリーンノズル

「ウォシュレット」の便座とノズルには、はっ水性のあるクリーン樹脂を採用。汚れをはじくので、サッとひとふきでお手入れできます。 ※詳細はカタログ参照

「セフィオンテクト」

表面がツルツルで汚れがつきにくい

超平滑

「菌」すら入り込めない、ナノレベルのなめらかさです。

親水性

陶器表面に水がなじむので汚れを浮かせて落とします。

水が水滴状に膨らみ、汚れを浮かせていく。

水が平らに広がるので、汚れを浮かせやすい。

※詳細はカタログ参照

みんなが手洗いしやすい

深ひろボウル

大人から子供まで、しっかり手が洗いやすい高さに設計しています。水はねもしく、いつでも気持ちよく洗えます。

Function

セルフクリーニング	クリーン便座(つぎ目なし)	クリーンノズル	抗菌	トルネード洗浄
便ふた着脱	ノズルおそうじ	セフィオンテクト	フチなし形状	おしり洗浄
やさらか洗浄	ビデ洗浄	ムーブ洗浄	水勢調節	洗浄位置調節
タイマー節電	おまかせ節電	オート便器洗浄	オートパワー脱臭/脱臭	リモコン便器洗浄
暖房便座	着座センサー	便座・便ふたソフト閉止	リモコン	停電時安心時計

男子小用時(立ち姿勢)にはオート便器洗浄しません
「ウォシュレット」はTOTO株式会社の登録商標です

クリーンデザイン

シンプルデザインが生む、心地よさ

ひろびろと感じられる便座

凹凸が少なく、すっきりしたノズルまわり

便器と「ウォシュレット」の段差やすき間を極力抑えた、クリーンデザイン。便座面と「ウォシュレット」本体の段差を小さくしてひろびろと感じられる便座を実現しました。

快適・節水機能

ひろく見えて座りやすい便座

便座と「ウォシュレット」本体との段差が小さく、すっきりひろびろと感じられる便座です。

※画像はイメージ

たっぷり洗浄(おしり洗浄)

流速の違う洗浄水を交互に連射して大きな水玉を作り、たっぷりとした洗いきれ心地をもたらします。

※画像はイメージ

節水だからエコ

少ない水でしっかり洗浄

13L便器からおよそ1/3、8L便器からおよそ3/5の洗浄水量へ。普段どおり使っているだけでいつの間にか節水できます。

13 L

1987~2001年商品(C720R)

大 8 L
小 6 L

1999~2004年商品(CS80B)

大 4.8 L
小 3.6 L

ZJ1

13Lに比べて年間約14,100円、8Lに比べて年間約4,100円節約できます。

13Lと比較
約70%
節水

※計算条件・詳細はカタログ参照

Color

#NW1
ホワイト

紙巻器


YH51R#NW1
紙巻器

#NW1 ホワイト

タオルリング

YT51R#NW1
タオルリング

#NW1 ホワイト



3DCGによるイメージ画像です。
反対壁に設置されている商品がある場合は表示されておりません。



機能一覧

<p>■ ■ ■ ■ キレイ機能 ■ ■ ■ ■</p> <ul style="list-style-type: none"> ハイパーセラミック (ISO抗菌準拠) パワーストリーム洗浄 鉢内スプレー 女性専用レディスノズル スッキリノズルシャッター ノズルそうじ ノズルオートクリーニング ノズル先端着脱 キレイ便座 便フタワンタッチ着脱 抗菌樹脂 (ISO抗菌準拠) 	<p>■ ■ ■ ■ エコ機能 ■ ■ ■ ■</p> <ul style="list-style-type: none"> 超節水ECO5 (大5L、小3.8L) スーパー節電 ワンタッチ節電 (8h) 電源スイッチ <p>■ ■ ■ ■ 洗浄機能 ■ ■ ■ ■</p> <ul style="list-style-type: none"> おしり洗浄 (泡ジェット洗浄) おしりワイド洗浄 おしりマッサージ洗浄 ビデ洗浄 (泡沫ソフト) ワイドビデ洗浄 ノズル位置調節 	<p>■ ■ ■ ■ 快適機能 ■ ■ ■ ■</p> <ul style="list-style-type: none"> フルオート便器洗浄 (男子小洗浄なし) リモコン便器洗浄 Wパワー脱臭 暖房便座 スローダウン便座 便座ヒーターオートOFF 着座センサー リモコン 点字対応
---	---	---

ご選定カラー



リモコンデザイン



キレイ機能

パワーストリーム洗浄



強力な水流が便器鉢内のすみずみまで回り、少ない水でもしっかり汚れを洗い流します。

フチレス形状



便器のフチを丸ごとなくし、サツとひと拭き、お掃除ラクラクです。

ハイパーセラミック

表面にキズがつきにくく、ISOに準拠した抗菌 (銀イオン) パワーで細菌の繁殖も抑えられる、汚れに強い便器素材です。

汚物汚れに強い


ハイパーセラミックは「水になじみやすい親水性」。便器洗浄やお掃除するたびに汚物を押し流します。

抗菌仕様

しっかり汚れを洗い流した上で、銀イオンのパワーで、黒ズミの原因となる細菌の繁殖をしっかり抑制。汚れや水アカ、においを低減します。

キズ汚れに強い

高硬度のジルコンを釉薬の表面まで含んでいるので、キズがつきにくく、陶器の美しさを長く保てます。



しっかりエコ

地球環境に配慮した、強力洗浄の超節水トイレ。

一般家庭内でトイレは使用水量が多く、全体の21%も使用しています。この貴重な水を大切に使うことを考え、強い洗浄力そのままに、従来品より大幅に洗浄水量を減らしました。「超節水ECO5トイレ」なら、大13L便器と比べ約69%、大8L便器と比べ約49%節水できます。



ECO5

3日でおフロ1杯以上の節水効果

大8L便器に比べ、超節水ECO5トイレは、3日でおフロ1杯分以上*節約できます。

※おフロ1杯を180Lで計算

(試算条件)14人家族(男性2人、女性2人)が大1回/人・日、小3回/人・日使用した場合で算出。

紙巻器



BW1 (ピュアホワイト)
ワンタッチ式紙巻器
CF-AA22H/BW1

タオルリング



KF-U10

コンパクトなフォルム

コンパクト設計の奥行760mmなので、空間をより広々でき、ゆとりを生み出します。



手洗しやすいフォルム

手の洗いやすさを考えた、広くて深い手洗鉢です。
※便フタが開いた状態で手が洗にくい場合は、便フタを閉じてください。



鉢内スプレー

便器の表面を濡らし、汚物汚れをつきにくくするのでお掃除もラクラク。



※写真はイメージです。便器形状により塗布範囲が異なる場合があります。

フルオート便器洗浄

便座から立ち上がると自動で洗浄するので流し忘れの心配もありません。



Wパワー脱臭

着座すると自動で脱臭。



キレイ便座

便座のつぎ目をなくし、便座裏は防汚素材だから、汚れもサツとひと拭き。



◆お願い
商品によっては、改良などにより仕様、寸法、カラーなどに多少の変更が生じる場合がありますのでご了承ください。
商品写真は印刷のため、現物と若干異なりますので、実際の商品見本でお確かめください。
商品写真は参考例です。実際に花瓶や小物等を置かれる場合は、落下等の事故がないように取り扱いにご注意ください。
表示価格は、商品代りのみのメーカー希望小売価格で、取付費・工事費、消費税、セット写真の小物など別途ご負担をお願いいたします。
掲載内容及び写真・図版の無断転載はたかくお断りします。(許可なく転載・流用した場合、損害賠償が発生します。)